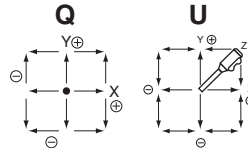


● 型名説明

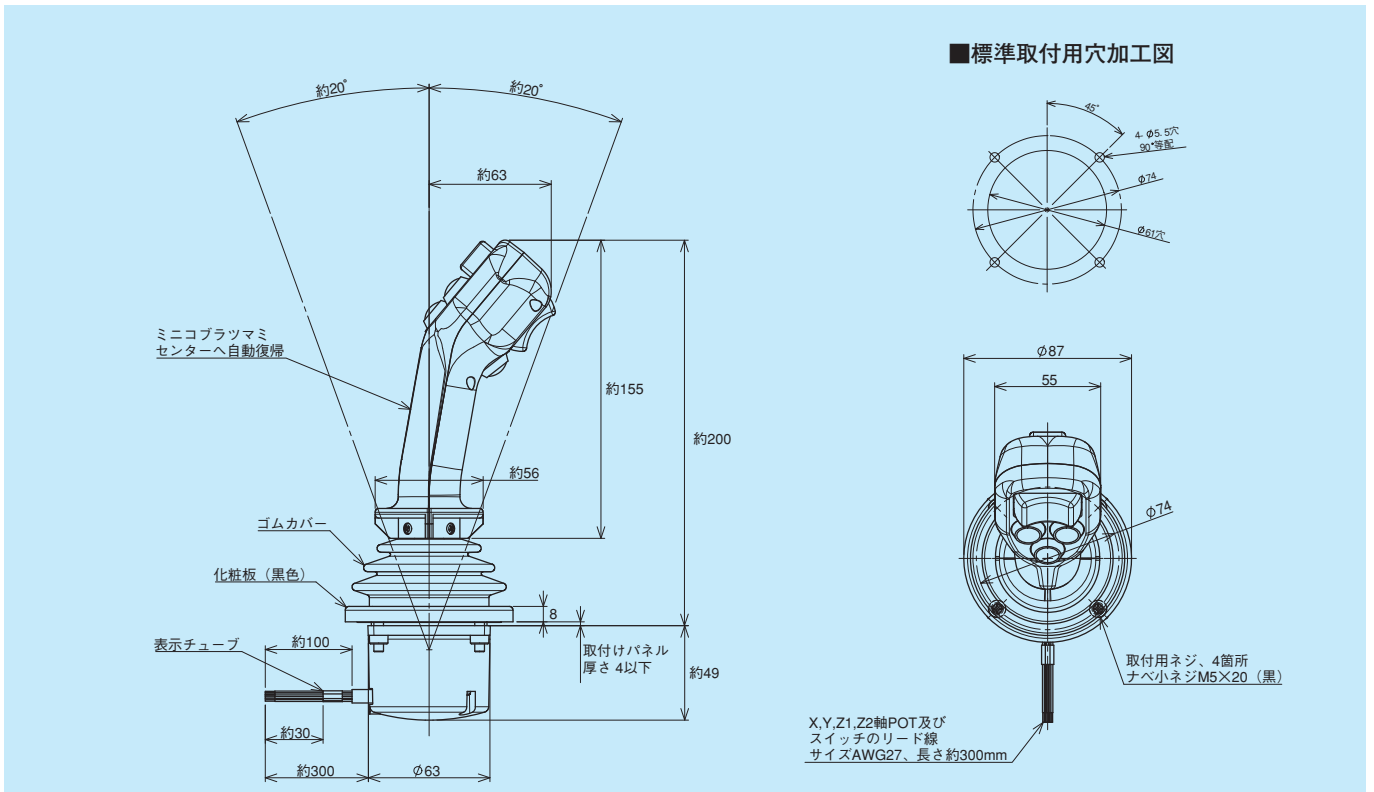
- 特殊/Sは特殊仕様付を表します。(型名で表せないご要求仕様で製作する場合は、全てSが付きます。Sを付ける場合は必ず特殊仕様のご提示をお願い致します)
- 無接触ポテンシオメータ内蔵/Hはホール素子内蔵
- ミニコブラ形状ツマミ付を表します。
- 大きさ/60は筐体の概略の大きさを表します。
- ジョイスティックコントローラの意味です。
- 型式/Hは型式を表します。
- 形状/K:角形
- 機構/4:4次元以上を表します。
- 操作レバー操作方向/U: Qの操作方向に加え、シーソーPOT.をツマミに内蔵



S H MC 60 J H K-4 U-4 S 4 R4 G-00000

- ポテンシオメータの取付数/1……1ヶ付 2……2ヶ付 3……3ヶ付 4……4ヶ付
- 1軸あたりの出力数と出力特性/S:シングル X:クロス P:パラレル
- 押しボタンスイッチ及びデッドマンスイッチの取付数/4……4ヶ付 5……5ヶ付 6……6ヶ付
- スプリングリターン機構/R4……4次元スプリングリターン R2……2次元スプリングリターン R3……3次元スプリングリターン
- 取付部及びオプション仕様/G:防塵ゴム P:補助パネル
- 特殊仕様番号/お客様の個別仕様がある場合、4桁または5桁の枝番号を付けます。

● 標準寸法図



RoHS指令対応

SHMC60JHK-4U-4S4R4G

(Z1、Z2 ポテンショメータ、
押しボタンスイッチ3個、
デッドマンスイッチ1個付)



カスタマイズツマミ例



標準仕様

●機械的性能

操作力：標準スプリングリターンセンター復帰式
X・Y方向：約1.5~3N (150~300gf)
Z1、Z2POT：10mN・m~25mN・m

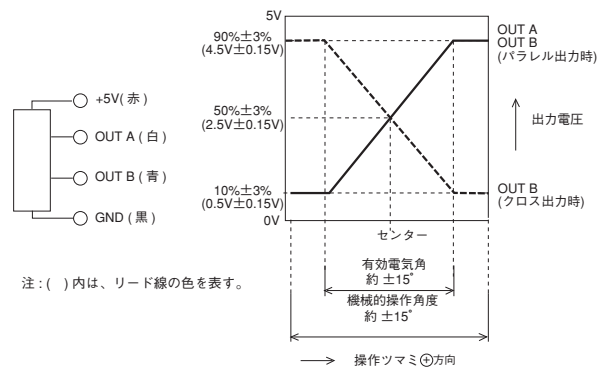
注1：ベース部はH60JHK型となります。操作力以外の全ての仕様については、35頁をご参照下さい。
注2：H60JHK型は標準がTyco社のコネクタ付ですが、MC（ミニコブラツマミ）を付ける場合は各オプションに対応する為、AWG27のリード線取り出しとなります。（長さは約300mm）

ミニコブラに取付可能なポテンショメータ及びスイッチの仕様

●Z軸用ポテンショメータの仕様

型名	SRMP12HYS (シングル) SRMP12HYP (パラレル) SRMP12HYX (クロス)
使用温度範囲	-20℃ ~ +60℃
振動	10~55Hz 98m/s ²
衝撃	294m/s ²
寿命	約500万回
質量	シングル出力：約25g 2重出力：約30g
印加電圧	D.C.5V ±10%
有効出力	0.5V~4.5V
電氣的回転角度	約±15° (約30°)
単独直線性	±3%FS以内
負荷抵抗	10kΩ以上
絶縁耐力	A.C.250V 1分間
絶縁抵抗	D.C.250V 100MΩ以上
EMS耐性	100V/m (80MHz~1GHz 1kHz正弦波80%AM変調)
ESD耐性	±8kV接触/±15kV気中放電 (IEC61000-4-2に準ずる)

Z軸の端子接続図及び出力特性図



●その他

標準ベース部はH60JHK型ですが、希望によりミニコブラツマミは(H)50JC、(H)90JA、(H)90JB型への取付も可能です。(H)50JC型に関しては、取付補助パネル付になります。オプションとして、H25JBM型をツマミに取り付けることも可能です。45頁の“型別仕様一覧表”をご参照下さい。

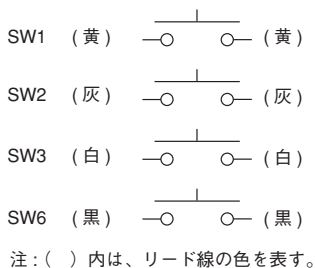
●押しボタンスイッチの仕様

操作特性	モーメントリ型 (PUSH時ON)
定格	100mA 50V D.C.
絶縁耐力	A.C.1,000V 1分間
絶縁抵抗	D.C.500V 1,000MΩ以上
寿命	最大 50万回

●デッドマンスイッチの仕様

操作特性	モーメントリ型 (PUSH時ON)
定格	100mA 12V D.C.
絶縁耐力	A.C.500V 1分間
絶縁抵抗	D.C.500V 100MΩ以上
寿命	最大 30万回

押しボタンスイッチの端子接続図及び回路図



デッドマンスイッチの端子接続図及び回路図 [オプション]

